

HÅNDTERING AV KONTANTER I

---

DIGGIPOS BACKOFFICE  
OG SMARTTERMINALEN

ESPOS

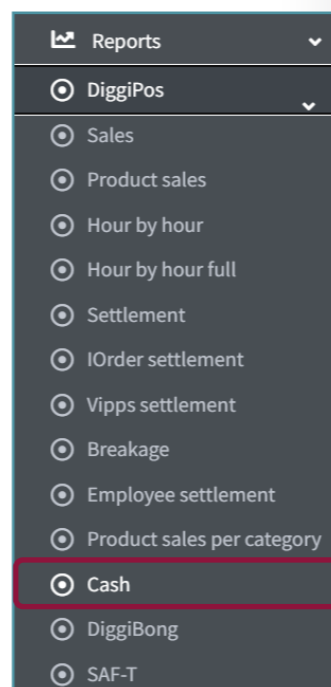
# DIGGIPOS BACKOFFICE

I DigiPOS Backoffice finner man rapporter som hjelper til med å holde oversikt over kontanthåndteringen.

Her er en trinnvis beskrivelse av hvordan dette fungerer:

- Logg deg inn på din brukerprofil i DigiPOS Backoffice
- Velg rapporter: Naviger til seksjonen for rapporter.  
Reports > DigiPOS > Cash
- Generer rapporter:  
Angi ønsket tidsrom og generer rapportene.

Rapportene kan lastes ned i forskjellige ønskede fil-format.



Kontantrapport											
Fra dato: 18.05.2026 06.00.00		Lokasjon: Bar				Kasse: DigiPOS820					
Til dato: 19.05.2026 13.14.42											
Device	Z#	Time	Åpning	Innskudd	Uttak	Salg	Stenging	Diff åpn.	Diff steng.	Uttak bank	Forklaring
DigiPOS 820 - Bar	20	19.05.2026 13.13.18	2 000,00				2 000,00				Opptalt av Fredrik
Z#	Time	Sum	Type		Forklaring						
20	19.05.2026 13.13.04	2 000,00	Inngående vekslekasse		Cashier: Operatør 1 / Cash difference from closing balance confirmed.						
20	19.05.2026 13.13.17	0,00	Uttak bank		Gjenstående Kontantbeholdning: 2000.0						
20	19.05.2026 13.13.17	2 000,00	Opptalte kontanter		Opptalt av Fredrik						
20	19.05.2026 13.13.18		Kjøring av Z-rapport								
Device	Z#	Time	Åpning	Innskudd	Uttak	Salg	Stenging	Diff åpn.	Diff steng.	Uttak bank	Forklaring
DigiPOS 820 - Bar	21	19.05.2026 13.14.27	2 000,00			550,00	2 550,00			-550,00	Opptalt av Fredrik
Z#	Time	Sum	Type		Forklaring						
21	19.05.2026 13.13.23	2 000,00	Inngående vekslekasse		Cashier: Operatør 1 /						
21	19.05.2026 13.14.27	-550,00	Uttak bank		Gjenstående Kontantbeholdning: 2000.0						
21	19.05.2026 13.14.27	2 550,00	Opptalte kontanter		Opptalt av Fredrik						
21	19.05.2026 13.14.27		Kjøring av Z-rapport								
Sum						550,00				-550,00	

Kontantrapporten gir deg oversikt over kontantbeholdningen i DigiPOS. Rapporten baserer seg på beløp som registreres via SmartTerminal eller StorSkjerm. Når kontantbetaling er aktivert på en enhet, må man alltid registrere startbeholdning ved oppstart av dagen. For å avslutte dagen eller bytte lokasjon, må det tas en Z-rapport.

Ved uttak av Z-rapport registreres faktisk kontantbeholdning, og man får samtidig mulighet til å angi et beløp som settes i «bank». Dette betyr at kontanter tas ut av kassebeholdningen for innskudd i bank.

### Eksempel på differanse:

I dette tilfellet oppstår det en differanse på -200 kr ved opptelling etter at Z-rapport er tatt. Dagen startet med en kontantbeholdning på 2.000 kr, og det ble registrert et kontantsalg på 200 kr. Forventet kontantbeholdning ved dagens slutt skulle derfor vært 2.200 kr. Ved opptelling ble det imidlertid kun registrert 2.000 kr i kassen. Dette gir en differanse på -200 kr.

Begrunnelsen fra personen som gjennomførte opptellingen vises i rapporten under.

Device	Z#	Time	Åpning	Innskudd	Uttak	Salg	Stenging	Diff åpn.	Diff steng.	Uttak bank	Forklaring
DigiPOS 820 - Bar	21	19.05.2026 13.14.27	2 000,00			550,00	2 550,00			-550,00	Opptalt av Fredrik
Z#	Time	Sum	Type		Forklaring						
21	19.05.2026 13.13.23	2 000,00	Inngående vekslekasse		Cashier: Operatør 1 /						
21	19.05.2026 13.14.27	-550,00	Uttak bank		Gjenstående Kontantbeholdning: 2000.0						
21	19.05.2026 13.14.27	2 550,00	Opptalte kontanter		Opptalt av Fredrik						
21	19.05.2026 13.14.27		Kjøring av Z-rapport								
Device	Z#	Time	Åpning	Innskudd	Uttak	Salg	Stenging	Diff åpn.	Diff steng.	Uttak bank	Forklaring
DigiPOS 820 - Bar	22	19.05.2026 13.17.13	2 000,00			200,00	2 000,00		-200,00		Opptalt av Fredrik - Mangler 200 i kasseskuffen
Z#	Time	Sum	Type		Forklaring						
22	19.05.2026 13.14.37	2 000,00	Inngående vekslekasse		Cashier: Operatør 1 /						
22	19.05.2026 13.17.13	0,00	Uttak bank		Gjenstående Kontantbeholdning: 2200.0						
22	19.05.2026 13.17.13	2 000,00	Opptalte kontanter		Opptalt av Fredrik - Mangler 200 i kasseskuffen						
22	19.05.2026 13.17.13		Kjøring av Z-rapport								
Sum						750,00			-200,00	-550,00	

Veiledning for SmartTerminalen finner du på neste side.

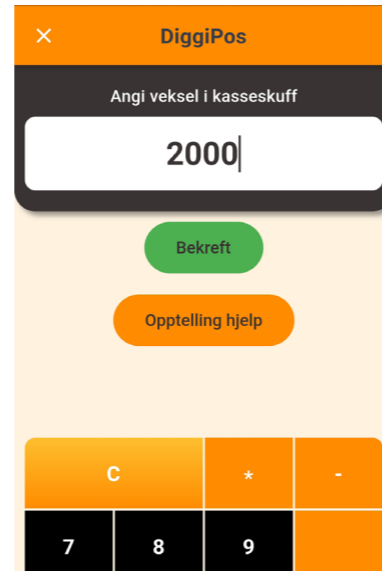
# SMARTTERMINALEN

Når du skal begynne salg på en SmartTerminal med kontanthåndtering må man alltid angi veksel ved oppstart.

Ref. bildene til høyre.

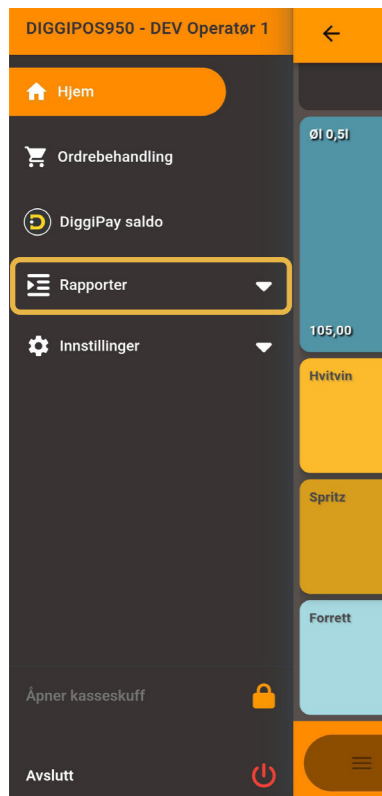


1. Start kassen

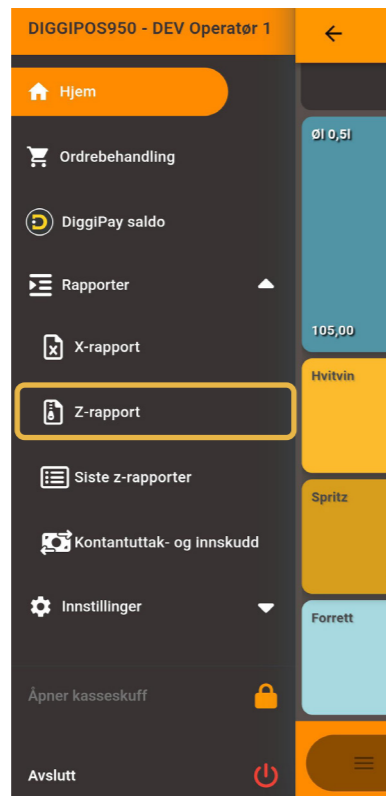


2. Angi kassebeholdning

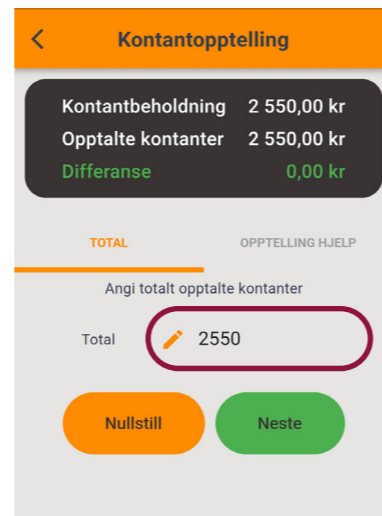
## Z-rapport / kontantopptelling (dagsoppgjør)



1. Trykk på menyknappen oppe til venstre, velg deretter «Rapporter»



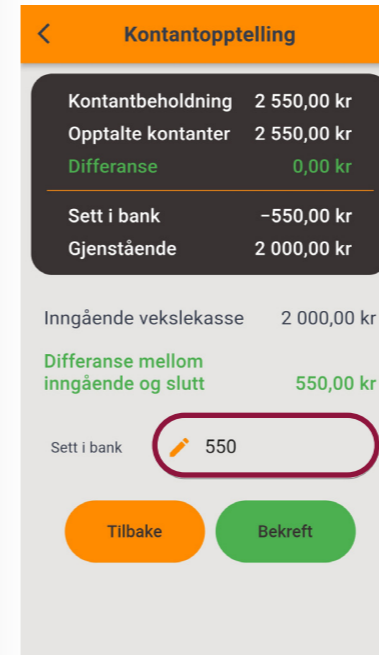
2. Velg Z-rapport



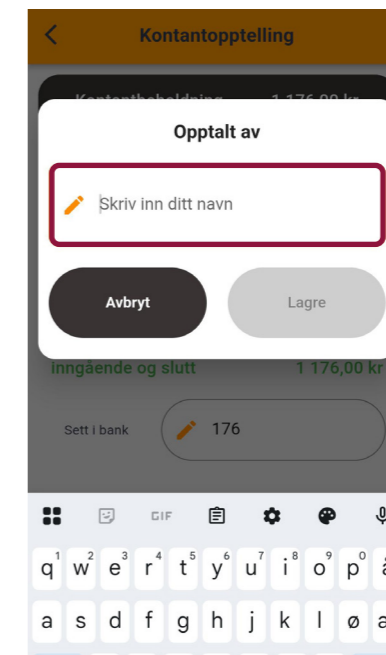
3. Angi opptalte kontanter

La oss si du alltid starter kassen med 2000,- og har hatt salg på 550,-

Da setter du 550,- i bank når du gjør dagsoppgjør.

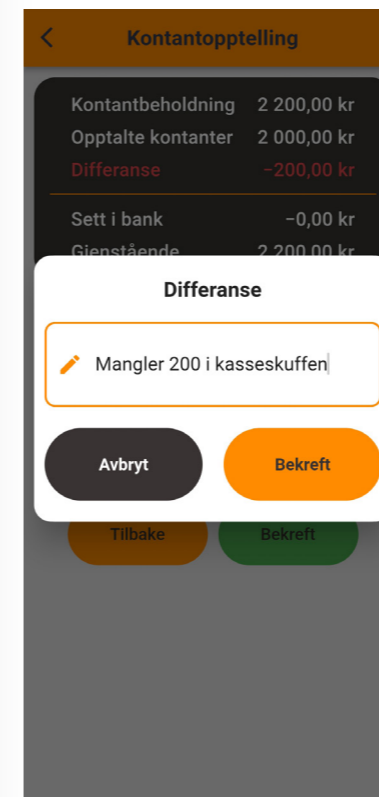


Angi beløp som tas ut av kontantbeholdningen og settes i bank

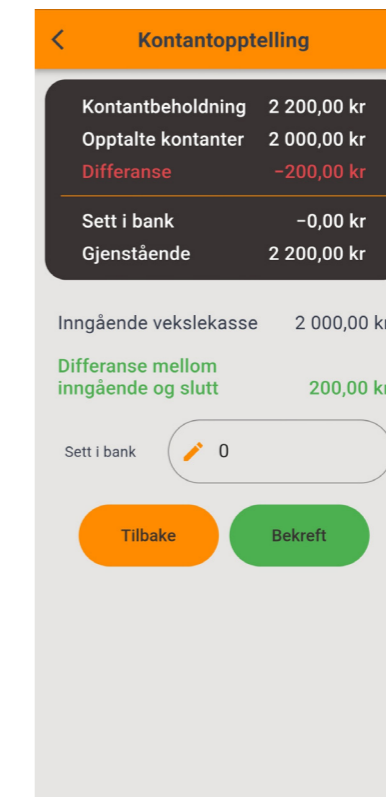


Skriv inn ditt navn

## Ved differanse



1. Oppgi grunn for differanse Eks: feil veksel gitt til kunde



2. Fullfør vanlig prosedyre med å sette i bank om du ønsker det.

ESPOS

Espos Norge AS  
Dråpen 22  
3036 Drammen

Tlf. 40 64 52 15  
post@espos.no  
espos.no